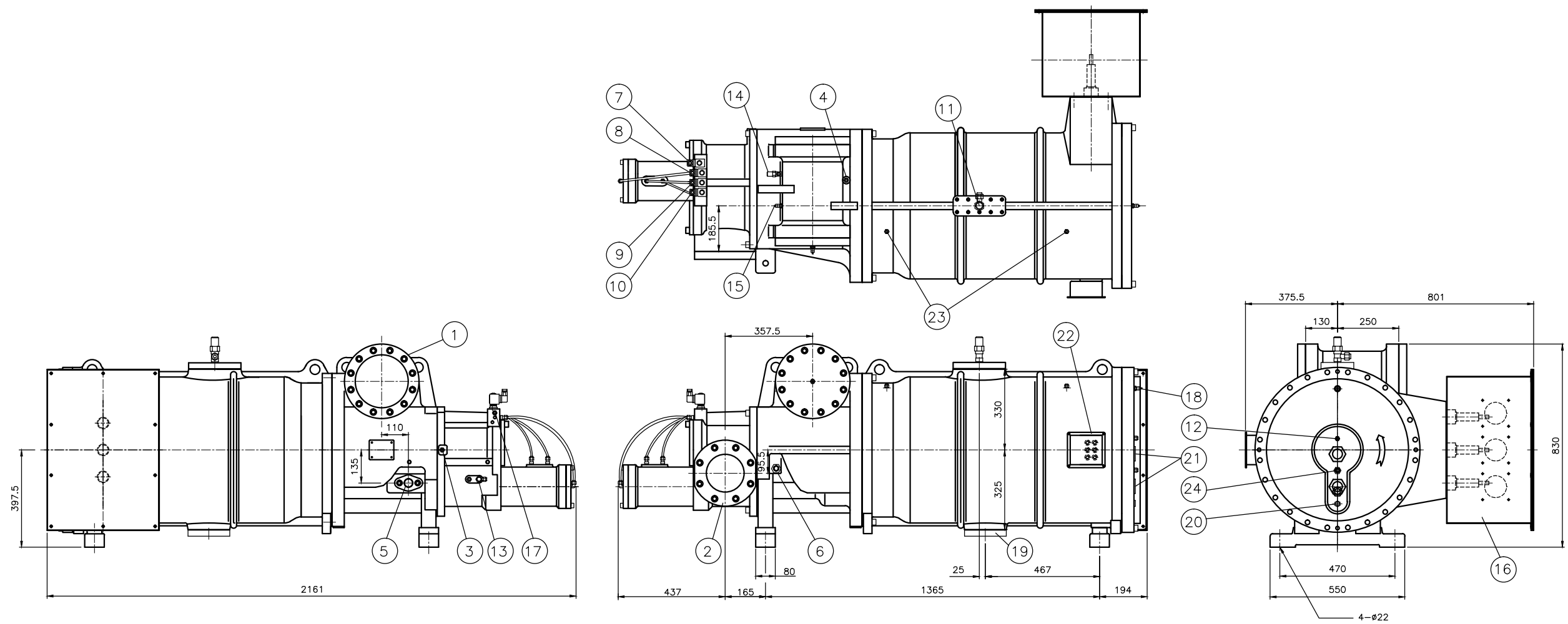
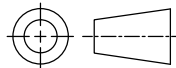



No.	名稱	備註	No.	名稱	備註
1	吸氣入口法蘭	6"	13	高壓側角閥	1/4"Flare
2	排氣出口法蘭	5"	14	低壓側角閥	1/4"Flare
3	軸承入油接頭	1/4"Flare	15	冷媒充灌閥	1/4"Flare
4	軸承入油接頭	3/8"Flare	16	馬達接線盒	
5	節能孔	1 1/8", 焊接	17	容量控制入油接頭	1/4"Flare
6	機體壓縮室噴射口	5/8"Flare	18	中压侧充灌阀	1/4"Flare
7	容調電磁閥	無段容調使用, 選配	19	马达冷却液喷回液口	4"
8	容調電磁閥	25% 負載使用	20	光学液位开关接头 (选配)	1/2"NPT
9	容調電磁閥	50% 負載使用	21	視窗	
10	容調電磁閥	75% 負載使用	22	控制用接線盒	
11	馬達冷却液噴射口角閥	1/2"Flare	23	辅助馬達冷媒噴射口	1/4"Flare
12	尾端轴承入油接头	1/4"Flare	24	尾端轴承出油接头	5/8"Flare



Model	RC2-1090HV (6~10KV)		
Name	Compressor outline		
		Ver.	01